



iFi-LATINECO

CONJONCTURE ÉCONOMIQUE ET POLITIQUE LATINO-AMÉRICAINE

Janvier 2011



iFi-LATINECO

11 rue Tronchet - F-75008 PARIS

Tél. : +33 (0) 1 47 42 23 05 | Fax : +33 (0) 1 40 06 90 79 | ifi-info@latineco.com

www.latineco.com

SOMMAIRE

AMÉRIQUE LATINE	4
<i>ACTUALITÉ ÉCONOMIQUE ET POLITIQUE</i>	4
Une année 2011 pleine de promesses et de défis	4
Les différents salaires minimums de la région	4
ARGENTINE	5
<i>INDICATEURS MACRO-ÉCONOMIQUES</i>	6
<i>ACTUALITÉ ÉCONOMIQUE ET POLITIQUE</i>	7
Jeu dangereux avec la Banque centrale	7
Collecte fiscale record	7
La meilleure année pour les fusions-acquisitions.....	7
Le point sur la pauvreté.....	8
Combien de personnes par logement ?.....	8
BRÉSIL.....	9
<i>INDICATEURS MACRO-ÉCONOMIQUES</i>	10
<i>ACTUALITÉ ÉCONOMIQUE ET POLITIQUE</i>	11
Pays en deuil et gouvernement en place	11
La Banque centrale veut freiner le réal	11
Nouvel an, nouveau SMIC	11
Revenu moyen par habitant : le sud en pôle.....	12
Le commerce extérieur 2010 en chiffres	12
CHILI.....	13
<i>INDICATEURS MACRO-ÉCONOMIQUES</i>	14
<i>ACTUALITÉ ÉCONOMIQUE ET POLITIQUE</i>	15
Le temps des premiers changements gouvernementaux	15
Un peso plus fort en 2010.....	15
Montant des fusions-acquisitions encore en baisse.....	15
COLOMBIE	16
<i>INDICATEURS MACRO-ÉCONOMIQUES</i>	17
<i>ACTUALITÉ ÉCONOMIQUE ET POLITIQUE</i>	18
Hausse « présidentielle » du salaire minimum.....	18
Les chiffres de l'évolution de la dette externe.....	18
Bonne collecte fiscale en 2010.....	18
MEXIQUE	19

<i>INDICATEURS MACRO-ÉCONOMIQUES</i>	20
<i>ACTUALITÉ ÉCONOMIQUE ET POLITIQUE</i>	21
Nouvelles têtes au sein de l'exécutif	21
Le salaire minimum connaît une hausse	21
IED en forte baisse dans le nord	21
Commerce avec l'AmSud en augmentation.....	22
La création d'emplois au plus haut.....	22
Remesas en légère baisse	22
URUGUAY	23
<i>INDICATEURS MACRO-ÉCONOMIQUES</i>	24
<i>ACTUALITÉ ÉCONOMIQUE ET POLITIQUE</i>	25
Le Président en difficulté dans les sondages.....	25
Solde commercial à nouveau négatif.....	25
Salaires et pensions en croissance.....	26

AMÉRIQUE LATINE

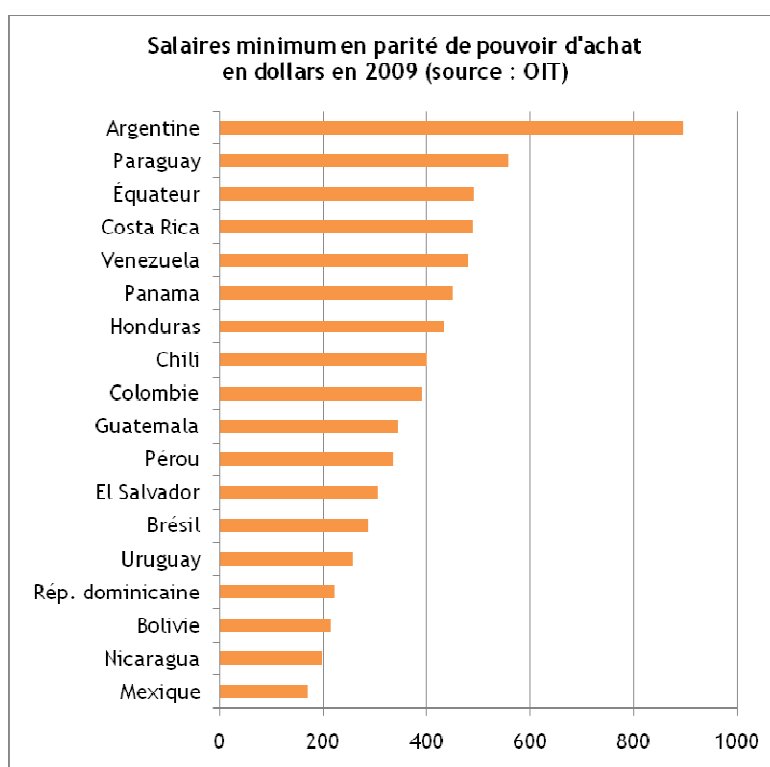
ACTUALITÉ ÉCONOMIQUE ET POLITIQUE

Une année 2011 pleine de promesses et de défis

Pour la première fois dans l'histoire du continent, l'Amérique latine n'a pas été entraînée dans le tourbillon d'une crise financière et économique internationale. En outre, en 2010, la reprise économique de la région a été plus forte que prévu grâce aux politiques internes et à la reprise des cours des matières premières. Globalement, la croissance pour la région oscille entre 4% et 5% en 2010 et pour 2011, les prévisions tablent sur 4%, contre respectivement 2,8% et 2,4% pour les pays développés.

Il faudra également surveiller l'entrée de devises (dollars) qui devrait se poursuivre et qui renchérit les cours des devises locales et par conséquent des produits exportés. L'autre point essentiel est l'équilibre des comptes publics qui peut être touché, justement, par le flot de devises étrangères. Enfin, l'autre aspect non négligeable du contexte actuel est celui de l'amélioration de l'image et du prestige qui résultent des bons chiffres macroéconomiques de la zone.

Les différents salaires minimums de la région



ARGENTINE



FICHE PAYS

Nom officiel República Argentina

Superficie 2 791 810 km²

Population 40,1M d'hab.

Densité de population 14,36 hab./km²

Langue officielle Espagnol

Capitale Buenos Aires - 3,1M d'hab. (Agglo. : 13,5M d'hab.)

Villes principales

Córdoba - 1,4M d'hab.

Rosario - 1M d'hab.

Mendoza - 870 000 hab.

Régime politique République fédérale (23 provinces + Capitale fédérale)

Chef d'État Cristina Elisabet Fernández de Kirchner (2008-2012)

Monnaie Peso (ARS)

INDICATEURS MACRO-ÉCONOMIQUES

ARGENTINE		2009	2010	2011 ^P
PIB (Md\$)		257,2	273,1	292,2
PIB (Δ %)		-3,4	8,4	4,8
PIB/hab. (\$)		6 273	6 661	7 287
Taux d'intérêt court* (%)		9,5	11,45	11,45
Taux d'inflation (Δ %)		15,0	25,0	25,0
Taux de chômage* (%)		11,5	7,4	7,4
Solde commercial (Md\$)		17,3	Nd	Nd
Réserves internationales* (Md\$)		47,0	52,0	52,4
Dettes extérieures* (Md\$)		128,1	123,8	127,4
Taux de change (ARS) au 31/12	/USD	3,80	3,98	
	/EUR	5,46	5,26	

*Dernière donnée connue | ***Calcul réel non-officiel

Répartition de la population par âge (%)

0-14	15-64	≥65
25,8	63,5	10,7

ACTUALITÉ ÉCONOMIQUE ET POLITIQUE

ARGENTINE

Jeu dangereux avec la Banque centrale

Début janvier, le gouvernement a puisé **7,5 milliards de dollars** dans les réserves de la Banque centrale (BCRA) afin de régler des dettes auprès de créanciers privés. Avec ce montant, le gouvernement doit à la BCRA plus de **35 milliards de dollars** cumulés depuis cinq ans.

Attention : les paiements de dettes avec des réserves signifie que les créanciers privés sont remplacés par la BCRA et aussi par la Sécurité sociale. Cette pratique permet de renégocier plus facilement la dette auprès des créanciers étrangers et de rester dans le domaine public dans une certaine mesure sans générer des coûts. Par ailleurs, la BCRA pourrait récupérer les fonds en achetant des devises dégagées des excédents commerciaux (méthode pratiquée depuis 2006). Ainsi, pour remplacer les réserves, la BCRA devra émettre davantage de pesos, ce qui est source d'inflation. Et pour diminuer l'impact de l'émission de pesos, la BCRA s'endette à un taux de 13% annuel. En définitive, le coût financier de ces opérations est à la charge de la BCRA.

Collecte fiscale record

En décembre 2010, le fisc a collecté **33%** d'impôts en plus par rapport à décembre 2009, atteignant **9,4 milliards de dollars**, soit un total de plus de **100 milliards de dollars** pour toute l'année 2010 (+34%). Cette évolution des chiffres est due à la progression de la consommation, de l'activité économique en général, sans oublier l'impact de l'inflation surtout au niveau de la TVA et de l'impôt sur le revenu.

La meilleure année pour les fusions-acquisitions

En 2010, les opérations de fusions-acquisitions ont atteint le plus haut niveau de l'histoire du pays, avec un montant de **22,8 milliards de dollars** (20,5 milliards de dollars en 1999, grâce à la vente d'YPF). Cependant, en termes de quantité, le nombre d'opérations est le plus bas depuis 2004. Trois opérations ont contribué à atteindre la somme : la vente de 60% de **Pan American Energy** à **Bridas** et **CNOOC** et la cession préalable 50% de **Bridas** à **CNOOC** ont représenté **10,1 milliards de dollars**. Il y a eu ensuite la vente du groupe minier **Andean** et de son gisement Cerro Negro pour **3,45 milliards de dollars** et enfin, la cession des actifs locaux d'**Occidental Petroleum** pour **2,45 milliards de dollars**.

Le point sur la pauvreté

Selon l'INDEC, trois familles sur dix (2,3 millions de foyers environ) perçoivent en moyenne l'équivalent de 540 dollars par mois. Ce montant est similaire au coût du panier de base de biens et services qui sert à mesurer le seuil de pauvreté. Dans les centres urbains, le revenu moyen des foyers s'élève à 1 000 dollars environ, soit 24,5% de plus qu'en 2009.

Actuellement, le coût du panier alimentaire de base pour un foyer de deux adultes et deux enfants, qui sert à calculer le seuil d'indigence, atteint **230 dollars**, tandis que le coût du panier de base (aliments + services) est de **515 dollars**.

PS : selon les statistiques officielles, il y aurait dans le pays **4,5 millions de pauvres**, ce qui vient en contradiction avec d'autres enquêtes qui indiquent l'existence de 9,3 millions de personnes vivant sous le seuil de pauvreté.

Combien de personnes par logement ?

Le dernier recensement a montré que la province de Córdoba est peuplée de 3,3 millions de personnes qui possèdent 1,2 million de logements (2,75 individus par logement). À l'exception de la ville de Buenos Aires où il y a en moyenne 1,9 personne par logement, la moyenne est de 2,82 personnes dans la province de Buenos Aires (15,5 millions d'habitants pour 5,5 millions de logements), de 2,91 à Santa Fe (3,2 millions d'habitants, 1,1 million de logements) et de 3,0 à Mendoza (1,7 million de personnes, 566 000 logements).

PS : dans la ville de Córdoba, il y a 1,3 million d'habitants pour 490 000 logements, soit 2,7 habitants par logement, tandis qu'à Rosario le rapport est de 2,6, à Mendoza de 2,1 et à La Plata de 2,4.

BRÉSIL



FICHE PAYS

Nom officiel República Federativa do Brasil

Superficie 8 511 965 km²

Population 190,7M d'hab.

Densité de population 22,40 hab./km²

Langue officielle Portugais

Capitale Brasília - 2,4M d'hab.

Villes principales

São Paulo - 11M d'hab. (Agglo. : 19,7M d'hab.)

Rio de Janeiro - 6,14M d'hab. (Agglo. : 11,4M d'hab.)

Salvador - 2,9M d'hab. (Agglo. : 3,6M d'hab.)

Belo Horizonte - 2,4M d'hab. (Agglo. : 5M d'hab.)

Régime politique République fédérale (26 États + District fédéral)

Chef d'État Dilma Viana Rousseff (2011-2014)

Monnaie Réal (BRL)

INDICATEURS MACRO-ÉCONOMIQUES

BRÉSIL		2009	2010	2011 ^P
PIB (Md\$)		1 421,7	1 531,2	1 601,6
PIB (Δ %)		-0,6	7,7	4,6
PIB/hab. (\$)		7 656	8 029	8 398
Taux d'intérêt court* (%)		8,75	10,75	10,75
Taux d'inflation (Δ %)		4,3	5,9	5,3
Taux de chômage* (%)		8,1	6,7	6,7
Solde commercial (Md\$)		24,6	20,3	Nd
Réserves internationales* (Md\$)		231,5	273,8	289,1
Dettes extérieures* (Md\$)		204,0	254,1	247,1
Taux de change (BRL) au 31/12	/USD	1,74	1,67	
	/EUR	2,49	2,21	

*Dernière donnée connue

Répartition de la population par âge (%)

0-14	15-64	≥65
27,0	66,8	6,2

ACTUALITÉ ÉCONOMIQUE ET POLITIQUE

BRÉSIL

Pays en deuil et gouvernement en place

Tout comme son homologue chilien il y a quelques mois, la Présidente **Rousseff** a débuté son mandat sur fond de catastrophe naturelle, avec les inondations au nord de l'État de Rio de Janeiro qui ont fait des centaines de morts.

Ces événements ont quelque peu occulté les premiers jours du nouvel exécutif qui a pris ses fonctions le 1^{er} janvier. À ce titre, la composition du nouveau gouvernement a été bien entendu dévoilée, confirmant notamment le maintien de **Guido Mantega** à l'Économie et de **Nelson Jobim** à la Défense. Par ailleurs, sur les 37 ministres du cabinet Rousseff, 17 sont membres du **Parti des travailleurs** et 6 du **Parti du mouvement démocratique brésilien** (PMDB). Notons enfin que trois femmes figurent dans le nouveau gouvernement, soit trois fois plus que dans le précédent.

PS : selon un sondage de **Datafolha**, **83%** des brésiliens estiment que la gestion du pays par Dilma Rousseff sera égale (53%) ou meilleure (30%) que celle de **Lula**.

La Banque centrale veut freiner le réal

L'appréciation de la devise nationale face au dollar inquiète les pouvoirs publics qui voient ainsi la compétitivité des entreprises locales menacée.

Pour tenter de freiner le réal, la Banque centrale (BC) vient d'adopter une mesure : pour chaque opération de change de plus de 3 milliards de dollars, l'entité à l'origine de cette opération devra déposer à la BC 60% de la somme dépassant ce seuil de trois milliards de dollars, et ce afin de dissuader les spéculateurs.

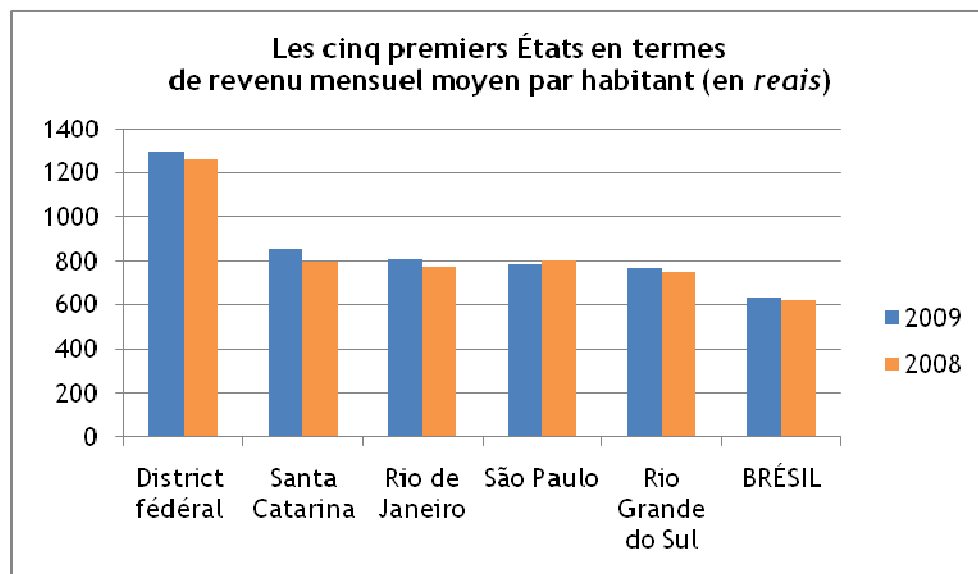
Rappel : au cours de l'année 2010, le réal s'est apprécié de plus de 4% face au dollar à **1,67 réal pour un dollar**.

Nouvel an, nouveau SMIC

Depuis le 1^{er} janvier dernier, le montant du salaire minimum est de 540 *reais*, soit environ **320 dollars**. L'ancien « SMIC » se situait à 510 *reais* (300 dollars).

Le salaire minimum profite à environ **47 millions de personnes**, dont 19,1 millions de bénéficiaire de prestations sociales, 13,8 millions d'employés, 8,7 millions de travailleurs indépendants, 5 millions d'employés de maison et 203 000 employeurs.

Revenu moyen par habitant : le sud en pôle



Le commerce extérieur 2010 en chiffres

Selon le gouvernement, l'an dernier le pays a exporté pour **201,9 milliards de dollars**, niveau le plus élevé depuis 1989, en hausse interannuelle de **31%**. Les seules agroexportations ont représenté environ 75 milliards de dollars (37% du total).

Quant aux importations, elles ont crû de **41%** à **181,6 milliards de dollars**, donnant ainsi un solde commercial positif de **20,27 milliards de dollars**, le plus bas du pays depuis 2002.

PS : en 2011, les exportations brésiliennes devraient encore battre un record à environ **220 milliards de dollars (+9%)**, notamment grâce à la demande asiatique.

CHILI



FICHE PAYS

Nom officiel República de Chile

Superficie 756 626 km²

Population 16,6M d'hab.

Densité de population 21,94 hab./km²

Langue officielle Espagnol

Capitale Santiago - 4,9M d'hab.

Villes principales

Valparaíso - 300 000 hab. (Agglo. : 803 683 hab.)

Concepción - 216 061 hab. (Agglo. : 666 381 hab.)

Régime politique République

Chef d'État Miguel Juan Sebastián Piñera Echenique (2010-2014)

Monnaie Peso (CLP)

INDICATEURS MACRO-ÉCONOMIQUES

CHILI		2009	2010	2011 ^P
PIB (Md\$)		138,1	145,3	154,0
PIB (Δ %)		-1,7	5,2	6,0
PIB/hab. (\$)		8 319	8 753	9 277
Taux d'intérêt court* (%)		0,50	3,0	3,0
Taux d'inflation (Δ %)		-1,4	1,9	Nd
Taux de chômage* (%)		9,7	7,6	7,1
Solde commercial (Md\$)		13,3	Nd	Nd
Réserves internationales* (Md\$)		22,8	26,1	26,1
Dettes extérieures* (Md\$)		51,69	76,0	76,0
Taux de change (CLP) au 31/12	/USD	507	468	
	/EUR	716	612	

*Dernière donnée connue

Répartition de la population par âge (%)

0-14	15-64	≥65
23,6	67,6	8,8

ACTUALITÉ ÉCONOMIQUE ET POLITIQUE

CHILI

Le temps des premiers changements gouvernementaux

L'euphorie suscitée par le sauvetage des 33 mineurs chiliens semble déjà être un lointain souvenir pour **Sebastián Piñera** (44% d'opinions favorables début janvier). En effet, à quelques semaines de sa première année de mandat (11 mars), le Président a dû faire face à la démission du ministre de la Défense nationale **Jaime Ravinet**, ce qui constitue le premier changement dans le cabinet présidentiel. M. Ravinet, remplacé par le sénateur **Andrés Allamand**, est au cœur d'une controverse liée au coût d'une infrastructure construite suite au tremblement de terre de février 2010. M. Piñera a profité de cette démission pour procéder à des ajustements gouvernementaux : la sénatrice **Evelyn Matthei** est nommée au Travail et à la Prévention sociale tandis que **Laurence Golborne**, ancien N°2 de **Cencosud**, bénéficie d'une promotion en ajoutant le portefeuille de l'Énergie à celui des Mines. Le ministère des Transports va également changer de titulaire dans les prochains jours.

PS : le gouvernement doit faire face à des manifestations et des protestations dans l'extrême sud du pays concernant la hausse du prix du gaz du 1^{er} janvier, celui-ci étant essentiel dans une zone difficile du point de vue climatique.

Un peso plus fort en 2010

Au cours de l'année dernière, la devise nationale s'est appréciée de **7,7%** par rapport au dollar étasunien à **468 pesos pour un billet vert**, soit le taux de change le plus bas enregistré depuis mai 2008. Les principales raisons de cette appréciation sont à chercher du côté de la hausse du prix du cuivre, dont le Chili est le premier producteur mondial, et de la faiblesse de la devise US sur le plan mondial. **PS** : le peso chilien est la devise qui s'est le plus appréciée en 2010 en Amérique latine (8^{ème} au niveau mondial).

Montant des fusions-acquisitions encore en baisse

En 2010, le montant des opérations de fusions-acquisitions dans le pays s'est élevé à **6,7 milliards de dollars**, soit **7%** de moins qu'en 2009, année où la baisse interannuelle avait été de 28%. Les deux opérations de fusions-acquisitions ayant impliqué les montants les plus importants sont la cession par le Président **Piñera** des parts qu'il détenait dans la compagnie aérienne **LAN Airlines** (1,5 milliard de dollars) et l'acquisition par le japonais **Mitsubishi** de 25% du capital de la **Compañía Minera del Pacífico** (924 millions de dollars).

COLOMBIE



FICHE PAYS

Nom officiel República de Colombia

Superficie 1 141 748 km²

Population 45,6M d'hab.

Densité de population 39,94 hab./km²

Langue officielle Espagnol

Capitale Santa Fe de Bogotá - 6,8M d'hab. (Agglo. : 8M d'hab.)

Villes principales

Medellín - 3,5M d'hab.

Santiago de Cali - 2,6M d'hab.

Barranquilla - 1,7M d'hab.

Régime politique République

Chef d'État Juan Manuel Santos Calderón (2010-2014)

Monnaie Peso (COP)

INDICATEURS MACRO-ÉCONOMIQUES

COLOMBIE		2009	2010	2011 ^P
PIB (Md\$)		177,4	185,4	194,7
PIB (Δ %)		0,4	4,5	5,0
PIB/hab. (\$)		3 890	4 066	4 270
Taux d'intérêt court* (%)		3,5	3,0	3,0
Taux d'inflation (Δ %)		1,2	3,2	3,2
Taux de chômage* (%)		11,5	10,2	10,8
Solde commercial (Md\$)		2,6	Nd	Nd
Réserves internationales* (Md\$)		23,1	28,4	28,4
Dettes extérieures* (Md\$)		49,0	61,1	61,1
Taux de change (COP) au 31/12	/USD	2 044	1 914	
	/EUR	2 908	2 585	

*Dernière donnée connue

Répartition de la population par âge (%)

0-14	15-64	≥65
29,4	65,1	5,5

ACTUALITÉ ÉCONOMIQUE ET POLITIQUE

COLOMBIE

Hausse « présidentielle » du salaire minimum

Alors que fin décembre dernier une augmentation de 3,4% du salaire minimum avait été décrétée, le Président **Juan Manuel Santos** a décidé de revoir le décret et de faire passer la hausse à +4% à 535 600 pesos, soit environ **287 dollars**.

Les chiffres de l'évolution de la dette externe

	Septembre 2009	Septembre 2010	Var. (%)
Dettes externes publiques (Mds\$)	35,19	38,43	+9,21
Dettes externes privées (Mds\$)	16,13	23,35	+44,8
TOTAL (Mds\$)	51,32	61,78	+20,4

PS : en septembre 2010, le montant de la dette externe colombienne équivalait à environ **21,5%** du PIB.

Bonne collecte fiscale en 2010

L'an passé, selon la **Direction des impôts et des douanes nationales**, le montant total de la collecte fiscale nationale a été de plus de **34 milliards de dollars**, chiffre supérieur de **2,2%** à celui de 2009.

MEXIQUE



FICHE PAYS

Nom officiel Estados Unidos Mexicanos

Superficie 1 964 375 km²

Population 112,3M d'hab.

Densité de population 57,17 hab./km²

Langue officielle Espagnol

Capitale Ciudad de México - 8,7M d'hab. (Agglo. : 22M d'hab.)

Villes principales

Guadalajara - 4,2M d'hab.

Monterrey - 3,8M d'hab.

Puebla - 2,6M d'hab.

Régime politique République fédérale (31 États + District fédéral)

Chef d'État Felipe de Jesús Calderón Hinojosa (2006-2012)

Monnaie Peso (MXN)

INDICATEURS MACRO-ÉCONOMIQUES

MEXIQUE		2009	2010	2011 ^P
PIB (Md\$)		968,1	1 016,5	1 057,2
PIB (Δ %)		-6,6	5,4	4,0
PIB/hab. (\$)		8 706	9 141	9 414
Taux d'intérêt court* (%)		4,5	4,6	4,6
Taux d'inflation (Δ %)		3,6	3,5	Nd
Taux de chômage* (%)		5,94	5,7	5,3
Solde commercial (Md\$)		-13,6	Nd	Nd
Réserves internationales* (Md\$)		80,8	110,5	113,6
Dettes extérieures* (Md\$)		163,0	46,2	46,2
Taux de change (MXN) au 31/12	/USD	13,04	12,35	
	/EUR	18,66	16,39	

*Dernière donnée connue

Répartition de la population par âge (%)

0-14	15-64	≥65
29,6	64,3	6,1

ACTUALITÉ ÉCONOMIQUE ET POLITIQUE

MEXIQUE

Nouvelles têtes au sein de l'exécutif

À un an et demi de l'élection présidentielle, **Felipe Calderón** a procédé à des changements au sein de son cabinet gouvernemental.

Le Président, voulant faire de son mandat le « sexennat de l'infrastructure », a nommé l'économiste **Dionisio Pérez Jácome** à la tête du ministère (*Secretaría*) des Communications et des Transports en lieu et place de **Juan Molinar**, qui se consacrera au **Parti action nationale (PAN)**, la formation présidentielle. Un autre économiste, **José Antonio Meade Kuribeña**, est le nouveau titulaire du portefeuille stratégique de l'Énergie, à la place de **Georgina Kessel**, nouvelle directrice de la banque publique de développement **Banobras**. Enfin, **Roberto Gil Zuarth**, qui a échoué l'an dernier dans la course à la présidence du PAN, devient Secrétaire particulier de la Présidence.

PS : l'année 2010 a été la plus violente au Mexique du point de vue de la lutte contre le narcotrafic avec officiellement **12 456** meurtres (janvier-novembre 2010).

Le salaire minimum connaît une hausse

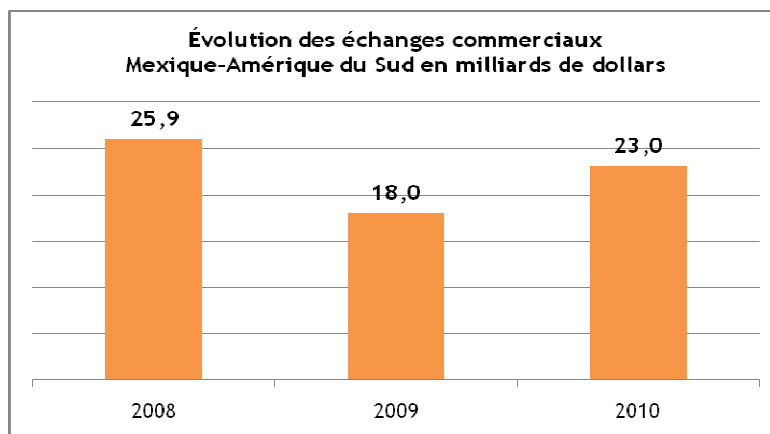
Le 1^{er} janvier, la **Commission nationale des salaires minimums** a décidé une augmentation de 4,1%, soit environ 5 dollars, des SMIC journaliers locaux. À ce titre, il faut savoir que le Mexique ne dispose pas que d'un seul montant du salaire minimum journalier, mais de trois, selon trois zones géographiques (www.conasami.gob.mx/clasif_muni_area_geografica.html).

Zone	Montant en peso	Montant en dollar
A	59,80	4,80
B	58,10	4,70
C	56,75	4,5

IED en forte baisse dans le nord

Conséquence du climat de violence engendré par la guerre contre le narcotrafic dans le nord du pays, une étude privée a révélé que le montant des IED reçus par les six États frontaliers avec les États-Unis au cours de la période janvier-septembre 2010 a baissé de **78%** comparé à la même période de 2008 à **874 millions de dollars**.

Commerce avec l'AmSud en augmentation



À noter : en 2010, le Mexique a enregistré un excédent commercial de plus de 4,5 milliards de dollars avec les marchés sud-américains, chiffre en hausse interannuelle de 160%.

La création d'emplois au plus haut

Selon le Président Felipe Calderón, plus de 850 000 nouveaux emplois ont été créés en 2010, soit chiffre le plus élevé enregistré depuis une décennie.

PS : le taux de chômage du pays se situe actuellement à 5,3%.

Remesas en légère baisse

Sur la période janvier-novembre 2010, le montant des flux financiers envoyés par les immigrés mexicains vers leurs familles restées au pays s'est chiffré à 19,5 milliards de dollars, soit 0,59% de moins qu'au cours de la même période de 2009. Par ailleurs, le montant moyen de la *remesa* durant ces 11 mois a été de 316,29 dollars (-1%).

Rappel : en 2009, le montant total des *remesas* a été de 21,18 milliards de dollars.

URUGUAY



FICHE PAYS

Nom officiel República Oriental del Uruguay

Superficie 176 215 km²

Population 3,5M d'hab.

Densité de population 19,86 hab./km²

Langue officielle Espagnol

Capitale Montevideo - 1,7M d'hab.

Villes principales

Salto - 100 572 hab.

Maldonado - 100 000 hab.

Paysandú - 86 000 hab.

Régime politique République

Chef d'État José Alberto Mujica Cordano (2010-2015)

Monnaie Peso (UYU)

INDICATEURS MACRO-ÉCONOMIQUES

URUGUAY		2009	2010	2011 ^P
PIB (Md\$)		31,5	34,3	36,0
PIB (Δ %)		2,6	9,0	5,0
PIB/hab. (\$)		9 000	9 800	10 286
Taux d'intérêt court* (Δ %)		8,0	6,25	6,25
Taux d'inflation (%)		5,9	6,9	6,0
Taux de chômage* (%)		7,2	6,2	6,1
Solde commercial (Md\$)		0,28	-0,18	Nd
Réserves internationales* (Md\$)		8,1	8,0	8,0
Dettes extérieures* (Md\$)		12,4	12,4	12,4
Taux de change (UYU) au 31/12	/USD	19,60	20,10	
	/EUR	27,37	25,76	

*Dernière donnée connue

Répartition de la population par âge (%)

0-14	15-64	≥65
22,7	64,0	13,3

ACTUALITÉ ÉCONOMIQUE ET POLITIQUE

URUGUAY

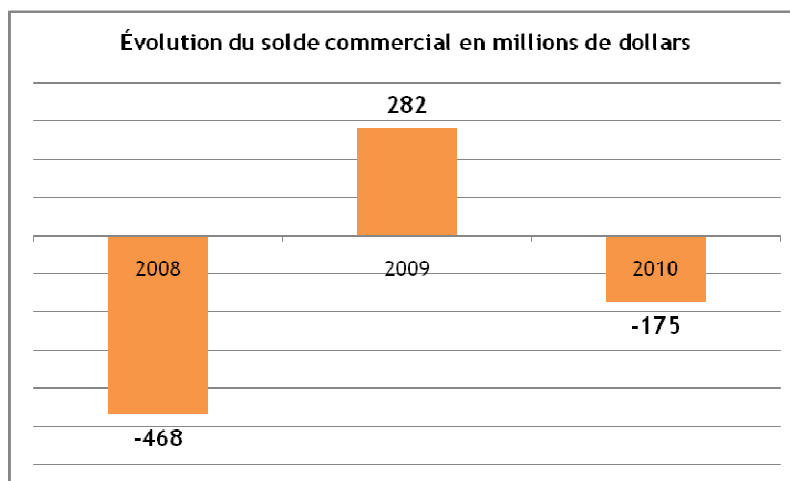
Le Président en difficulté dans les sondages

Les enquêtes de l'institut **Equipos Mori** ont montré que le taux d'approbation de la gestion du pays par **José Mujica** est passé de 71% en juillet 2010 (taux le plus élevé depuis sa prise de pouvoir en mars 2010) à 48% en décembre dernier, soit une chute de 23 points en près d'un semestre.

Entretemps, l'esprit de consensus politique national de l'ancien guérillero a laissé place à un climat plus tendu avec l'opposition et les syndicats. En effet, au cours des derniers mois de 2010, M. Mujica a dû affronter des mouvements de grèves de fonctionnaires issus de plusieurs corps (éducation, notariat, fonction publique municipales, etc.), qui ont mis à mal le pragmatisme présidentiel.

PS : d'après **The Economist**, l'Uruguay est le pays le plus démocratique d'Amérique latine (21^{ème} mondial). Par ailleurs, le pays est le seul de la zone, avec le Costa Rica, à être considéré par le rapport comme une « démocratie entière » (*full democracy*).

Solde commercial à nouveau négatif



L'année dernière, les exportations uruguayennes ont crû de 23% à 6,76 milliards de dollars tandis que les importations hors-pétrole augmentaient de 33% à 6,94 milliards de dollars. Les deux principales hausses des achats à l'extérieur concernent le secteur automobile : +86,5% pour les véhicules de transport de marchandises et +55,6% pour les véhicules de tourisme.

Enfin, notons que durant l'année, la Chine, le Brésil et les États-Unis ont respectivement accru leurs achats de produits uruguayens de 42,4%, 27,1% et 22,5%.

Salaires et pensions en croissance

Sur la période janvier-novembre 2010, selon les statistiques officielles, l'indice moyen des salaires a connu une augmentation de **10%** en variation interannuelle (+3,5% hors inflation). Par ailleurs, depuis le 1^{er} janvier dernier, le montant des pensions de retraite a été réévalué de **10,58%**.

PS : entre 2005 et 2009, la masse salariale du pays a plus que doublé (+108%).