



iFi-LATINECO

☉VEILLE-INFO☉
AMÉRIQUE LATINE

AGROALIMENTAIRE AGRO-INDUSTRIE

N° 92 - Mars 2011



iFi-LATINECO

11 rue Tronchet - F-75008 PARIS

Tél. : +33 (0) 1 47 42 23 05 | Fax : +33 (0) 1 40 06 90 79 | ifi-info@latineco.com

www.latineco.com


Sommaire

INDICATEURS ÉCONOMIQUES.....	5
I. CONJONCTURE ECONOMIQUE ET POLITIQUE	6
AMERIQUE LATINE	6
<i>L'inflation alimentaire bondit</i>	<i>6</i>
ARGENTINE	7
<i>Campagne électorale au rabais ?</i>	<i>7</i>
<i>Le peso perd de sa valeur</i>	<i>7</i>
<i>Le travail illégal en chiffres.....</i>	<i>7</i>
<i>Augmentation des investissements en janvier</i>	<i>8</i>
BRESIL	9
<i>Bonne croissance sous contrôle</i>	<i>9</i>
<i>Champion du monde du taux de base.....</i>	<i>9</i>
<i>Une première pour le PIB par habitant.....</i>	<i>9</i>
<i>Emplois et salaires en 2010.....</i>	<i>10</i>
<i>Investissements milliardaires</i>	<i>10</i>
CHILI.....	11
<i>La plus forte croissance en 15 ans.....</i>	<i>11</i>
<i>Exportations en forte hausse.....</i>	<i>11</i>
<i>L'impact de l'inflation alimentaire</i>	<i>11</i>
COLOMBIE	12
<i>Les bons chiffres de l'industrie manufacturière.....</i>	<i>12</i>
<i>Importations en hausse en 2010</i>	<i>12</i>
MEXIQUE	13
<i>La présidentielle en ligne de mire</i>	<i>13</i>
<i>Montée des IED en 2010</i>	<i>13</i>
<i>Forte croissance de la production industrielle.....</i>	<i>14</i>
PEROU.....	15
<i>Remesas en croissance.....</i>	<i>15</i>
<i>Investissements publics record.....</i>	<i>15</i>
<i>Diminution du taux de TVA</i>	<i>15</i>
<i>Invasion chilienne ?.....</i>	<i>15</i>
URUGUAY	16
<i>IED en reprise</i>	<i>16</i>
<i>Une économie basée sur le secteur primaire.....</i>	<i>16</i>
VENEZUELA.....	17
<i>Panier alimentaire quatre fois plus cher.....</i>	<i>17</i>
<i>Davantage de commerce avec les États-Unis</i>	<i>17</i>
<i>Chômage des jeunes toujours préoccupant.....</i>	<i>17</i>
II. SECTEURS ET ENTREPRISES	18
PANORAMA	18
<i>Argentine.....</i>	<i>18</i>
<i>Exportations de machines agricoles en hausse</i>	<i>18</i>
<i>Cuba.....</i>	<i>18</i>
<i>Libéralisation du commerce du sucre</i>	<i>18</i>

<i>Mexique</i>	18
Bio : le pays leader régional à l'export	18
<i>Pérou</i>	19
Un sérieux concurrent pour le Chili	19
<i>Venezuela</i>	19
PIB agricole encore en baisse.....	19
VIANDES.....	20
<i>Brésil</i>	20
JBS leader de la viande... en Italie.....	20
LAIT ET DERIVES	21
<i>Argentine</i>	21
Les principales provinces laitières.....	21
<i>Brésil</i>	21
LATIVALE dans l'escarcelle de TANGARÁ FOODS	21
Consommation en hausse.....	21
NESTLÉ et sa prometteuse unité <i>paulistana</i>	22
<i>Chili</i>	22
Augmentation des exportations fromagères	22
FRUITS ET LEGUMES	23
<i>Argentine</i>	23
DOLE ouvre sa première usine locale	23
Nouvelle usine de traitement de pommes de terre.....	23
<i>Chili</i>	23
Des fruits victimes du tsunami japonais	23
Pommes : toujours sur le podium à l'export.....	24
Cerises et myrtilles sur les marchés.....	24
Arrivée d'un acteur franco-espagnol	24
Les projets d'UNIFRUTTI.....	24
<i>Venezuela</i>	25
Production légumière en berne	25
CEREALES ET OLEAGINEUX.....	26
<i>Brésil</i>	26
Hausse prévue de la récolte	26
<i>Mexique</i>	26
Importations à la rescousse	26
<i>Uruguay</i>	26
une nouvelle variété de riz	26
BOISSONS ALCOOLISEES.....	27
<i>Brésil</i>	27
Trois chiffres en croissance pour AMBEV	27
<i>Chili / États-Unis</i>	27
Acquisition majeure pour CONCHA Y TORO	27
CAFE, EPICERIE ET PRODUITS SUCRES	28
<i>Argentine</i>	28
Succès des glaces non démenti.....	28

<i>Mexique</i>	28
BIMBO gagne moins	28
RESTAURATION	29
<i>Pérou</i>	29
NEWREST installe CAFFÉ LINDO	29
<i>Uruguay</i>	29
BURGER KING va doubler sa présence.....	29
DIVERS	30
<i>Amérique latine</i>	30
La réorganisation d'EL TEJAR.....	30
<i>Brésil</i>	30
HEINZ s'empare de QUERO ALIMENTOS	30
COSAN ALIMENTOS coupe le cordon	30
<i>Chili</i>	31
Conditionnement : PAMOLSA fait son entrée sur le marché local.....	31

INDICATEURS ÉCONOMIQUES

	Pop.* (M)	Chômage* (%)	Salaire minimum officiel en devise locale*	PIB (Mds\$)			PIB (Δ %)			Inflation (Δ %)			Solde commercial (Mds\$)		Réserves intern ^{ales} * (Mds\$)	Dette ext.* (Mds\$)	Taux courts* (%)	Change/\$	
				2010	2011	2012 ^P	2010	2011	2012 ^P	2010	2011	2012 ^P	2009	2010				12/10	2011*
ARGENTINE	40,1	7,3	1 500 ARS	279,6	293,0	Nd	8,7	4,8	Nd	25,0	25,0	Nd	17,3	12,9	52,5	160,9	11,45	3,98 ARS	4,03 ARS
BOLIVIE	10,3	7,43	815,40 BOB	47,0	Nd	Nd	4,6	Nd	Nd	7,2	6,0	Nd	0,44	Nd	10,0	5,93	Nd	7,00 BOB	7,00 BOB
BRÉSIL	190,7	6,1	545 BRL	1 531,2	1 594,0	1 665,7	7,5	4,3	4,5	5,9	5,8	4,8	24,6	20,3	300,3	247,1	11,75	1,67 BRL	1,66 BRL
CHILI	16,6	7,3	172 000 CLP	145,3	154,0	Nd	5,2	6,0	Nd	3,0	7,5	Nd	13,3	12,1	26,1	76,0	3,5	468 CLP	481 CLP
COLOMBIE	45,6	13,5	535 600 COP	184,9	193,6	Nd	4,2	4,7	Nd	3,2	3,2	Nd	1,7	1,9	28,4	62,1	3,0	1 914 COP	1 868 COP
ÉQUATEUR	14,3	6,1	218 USD	23,9	24,7	Nd	3,7	3,5	Nd	3,3	3,5	Nd	-2,8	-1,5	3,2	13,4	0,2	1 USD	
MEXIQUE	112,3	5,4	1 281 MXN	1 021,3	1 066,2	Nd	5,5	4,4	Nd	4,4	3,6	Nd	-4,6	-3,1	121,9	46,2	4,5	12,35 MXN	11,92 MXN
PARAGUAY	7,0	Nd	Nd	32,1	33,4	Nd	14,5	4,0	Nd	7,2	Nd	Nd	-0,38	-4,9	4,24	3,5	Nd	4 558 PYG	4 314 PYG
PÉROU	29,5	8,5	550 PEN	146,4	155,9	Nd	9,0	6,5	Nd	2,9	2,5	Nd	2,9	Nd	46,3	40,6	3,75	2,81 PEN	2,77 PEN
RÉP. DOM.	10,2	14,4	Nd	85,8	Nd	Nd	6,0	Nd	Nd	5,37	Nd	Nd	-3,97	Nd	2,29	11,4	Nd	37,42 DOP	37,79 DOP
URUGUAY	3,5	5,4	4 799 UYU	34,3	36,0	Nd	9,0	5,0	Nd	6,9	6,5	Nd	0,28	-0,18	8,0	12,4	6,25	20,10 UYU	19,25 UYU
VENEZUELA	26,8	10,4	1 223,89 VEB	110,0	112,2	Nd	-1,9	2,0	Nd	28,7	Nd	Nd	-34,6	-26,0	28,6	68,8	18,10	**	4,30***

SOURCES : instituts statistiques nationaux, banques centrales, Banque mondiale, FMI, OCDE et CEPAL. | *Dernière donnée connue | **Double taux de change : 4,30 VEB/\$ (hydrocarbures, automobiles, télécommunications, tabac, etc.) et 2,60 VEB/\$ (produits de base) | ***Cours officiel (8,50VEB/\$ au parallèle)

I. Conjoncture économique et politique

Amérique latine

L'inflation alimentaire bondit

COMPARAISON RÉGIONALE DES TAUX D'INFLATION (JANVIER 2010 - JANVIER 2011)		
Pays	Taux d'inflation (%)	Taux d'inflation alimentaire (%)
Argentine	10,6	13,1
Bolivie	8,4	14,0
Brésil	6,0	10,4
Chili	2,7	5,5
Costa Rica	4,8	8,6
El Salvador	2,3	6,7
Nicaragua	8,0	11,2
Paraguay	7,8	12,3
Venezuela	Nd	37,2

Au total, pour toute l'année 2011, le Venezuela et l'Argentine pourraient enregistrer des taux d'inflation avoisinant 30%, et ce pour la seconde année consécutive. Cette constatation sur l'évolution de l'inflation à peu près dans tous les pays latino-américains a fait dire au Directeur général du FMI de rester prudents face au réchauffement des économies. Pour **Dominique Strauss-Kahn**, la hausse de l'inflation serait un mauvais indicateur pour la région tout comme la croissance rapide des crédits à la consommation et la montée des cours de bourse des valeurs mobilières.

Argentine

Campagne électorale au rabais ?

Malgré la proximité des élections présidentielles (octobre 2011), aucun candidat de poids n'a encore fait état de ses intentions pour le scrutin. La grande interrogation vient de l'actuelle présidente. Pour le péronisme pro-Kirchner, **Cristina Fernández** serait la candidate idéale, même si elle n'a pas donné des signes concrets de vouloir se représenter. Par ailleurs, il reste à définir le nom de son éventuel futur vice-président, chose délicate au vu de la brouille qu'entretient la Présidente avec l'actuel vice-président **Julio Cobos**, issu d'une formation politique adverse.

Du côté de l'opposition, le péronisme anti-Kirchner n'a pas encore avancé le nom de son « champion », alors même qu'il y a pléthore de candidats. Même panorama chez les radicaux et les autres forces d'opposition.

À noter : le contexte économique jouerait en faveur de Cristina Fernández et de l'appareil politique actuellement en place.

Le peso perd de sa valeur

Les craintes d'un éventuel changement de politique économique suite aux élections d'octobre prochain favorisent l'achat de dollars au marché noir. Conséquence : la recherche de billets verts a provoqué la plus forte perte de valeur du peso face à la devise US depuis neuf mois. Ainsi, au marché parallèle, par rapport au dollar le peso a perdu 2,95% au cours des 30 derniers jours contre un recul de 0,47% au marché officiel des changes.

Le travail illégal en chiffres

Trois personnes sur quatre qui ont un emploi et qui font partie du segment social le plus bas travaillent illégalement. Ainsi **74,7%** de cette catégorie de travailleurs ne bénéficie pas d'avantages sociaux et ce serait l'une des principales causes qui empêche le recul de la pauvreté. Dans l'autre extrémité, le taux des travailleurs « au noir » parmi les 20% de la population ayant les plus hauts revenus n'est que de **10,3%**. Le taux des travailleurs illégaux dans les entreprises de moins de cinq salariés est de 65,4%. Au total, l'emploi « au noir » représente **31,8%** de la force de travail du pays.

Augmentation des investissements en janvier

En janvier dernier, les annonces d'investissements ont atteint **1,5 milliard de dollars**, soit **70%** de plus par rapport à janvier 2010. Bien que le montant soit en progression, le nombre d'opérations est en baisse à 38 (dix de moins qu'en janvier 2010). La plupart des annonces concernent l'extension d'investissements en cours (46%) tandis que les nouveaux investissements ne concernent que 35% des cas, le reste correspondant à des opérations de fusions-acquisitions. Le secteur des services a concentré la moitié des capitaux investis durant le mois (766 millions de dollars) et l'industrie près de 40%.

PS : les capitaux argentins ont représenté 62,7% des projets annoncés, suivis par les japonais et les espagnols.

Brésil

Bonne croissance sous contrôle

Avec une hausse de 7,5% du PIB en 2010, l'économie brésilienne s'est hissée à la septième place mondiale et représente la plus forte hausse des 25 dernières années. Selon le ministre de l'Économie **Guido Mantega**, bien que ce taux soit élevé, l'économie du pays reste sous contrôle et apparemment sans risque de surchauffe, la croissance pour 2011 étant estimée entre 4,5% et 5%.

La forte expansion économique s'est appuyée sur la consommation interne, les dépenses des familles ayant augmenté de 7% grâce à la hausse des salaires, l'expansion du crédit et la diminution du chômage.

Enfin, notons que c'est l'industrie qui a contribué le plus à la croissance avec une hausse sectorielle de 10,1% tirée par la construction civile, la manufacture et l'activité minière.

Champion du monde du taux de base

La décision récente de faire passer le taux de base de la Banque centrale, le **SELIC**, à **11,75%** a placé le Brésil en tête de la liste mondiale sur ce critère. Cette situation attire des capitaux placés en titres obligataires, renforçant au passage la valeur du réal par rapport au dollar.

Une première pour le PIB par habitant

Pour la première fois, le PIB par habitant a dépassé l'an dernier les 10 000 dollars (10 866 dollars plus exactement), soit **6,5%** de plus par rapport à 2009.

Ainsi, en 2001 et 2010, la progression annuelle moyenne du PIB par habitant a été de **2,4%** avec une hausse moyenne du PIB de **3,6%**. Ainsi, la décennie 2010 serait la meilleure en termes d'évolution du PIB depuis les années 1970, connue comme celle du « miracle brésilien » où la hausse du PIB annuel moyen a été de **8,7%** entre 1971 et 1980.

Emplois et salaires en 2010

Les bons résultats de l'économie en 2010 se sont traduits dans la création de **2,52 millions** de postes de travail légaux et une hausse moyenne nominale des salaires de **6,77%**.

Par ailleurs, le salaire minimum étant désormais porté à **545 reais** (environ 325 dollars), le gouvernement a décidé de modifier le barème de l'impôt sur le revenu.

Investissements milliardaires

Selon la **Banque nationale de développement économique et social (BNDES)**, d'ici 2014, les investissements atteindraient la coquette somme de **1 940 milliards de dollars**.

Avec ce volume, le taux d'investissement par rapport au PIB devrait atteindre **22,4%** en 2014 contre 19% actuellement.

Chili

La plus forte croissance en 15 ans

Toutes les estimations prévoient qu'en 2011 le pays enregistrerait un taux de croissance interannuelle d'au moins **6%**, poussée par l'activité du premier trimestre. Ce serait la plus forte hausse depuis 1996, année d'importantes réformes économiques qui ont dynamisé la production.

Actuellement, la consommation privée et l'investissement post tremblement de terre de février 2010 seraient le moteur de la croissance, la production étant elle au ralenti, contrairement à 1996.

Exportations en forte hausse

Selon la Banque centrale, en 2010, le pays a exporté pour **71,1 milliards de dollars**, chiffre en hausse de **32,2%** par rapport à 2009. Rien qu'au 4^{ème} trimestre de 2010, les envois du secteur minier ont grimpé de **44,5%** comparé à la même période de 2009.

Parallèlement, les importations ont atteint **58,95 milliards de dollars (+39%)**, donnant ainsi un excédent commercial annuel de **12,1 milliards de dollars**.

L'impact de l'inflation alimentaire

Selon une étude, en 2011, l'indice des prix à la consommation alimentaire devrait enregistrer une hausse de **11,3%**, le taux global d'inflation étant estimé lui à 4%.

Dans ce contexte, l'inflation pour le quintile de la population la plus pauvre serait de 5,7% contre une progression de 3,6% pour le quintile le plus riche.

PS : pour que les individus les plus pauvres du pays puissent dépasser leur condition, leurs revenus devraient augmenter **11,3%**.

Colombie

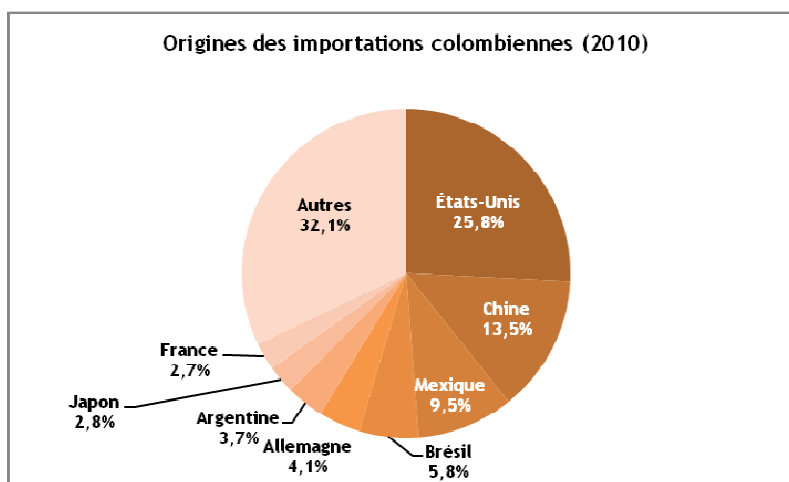
Les bons chiffres de l'industrie manufacturière

Durant l'année 2010, le secteur de l'industrie manufacturière (qui exclut l'industrie du café) a connu une croissance interannuelle de **4,7%**.

Sur les 48 sous-secteurs composant cette industrie, 35 ont enregistré des augmentations de leurs activités, plus fortes hausses étant celles de l'industrie automobile (+36,4%), de l'habillement (+19,7%) et de la chimie de base (+10,8%).

Importations en hausse en 2010

Entre 2009 et 2010, le montant total des achats à l'extérieur a grimpé de 23,7% à **40,7 milliards de dollars**, les hausses les plus significatives étant à mettre au crédit des combustibles et assimilés (+67,9%) et des véhicules/composants automobiles (+54,3%).



PS : la ville de Bogotá a représenté à elle seule **44,5%** des importations colombiennes en valeur en 2010.

Mexique

La présidentielle en ligne de mire

Le contexte social difficile dans les régions du nord où le narcotrafic dicte sa loi ne doit pas faire oublier qu'en 2012, le pays doit élire le successeur de **Felipe Calderón** à la Présidence de la République.

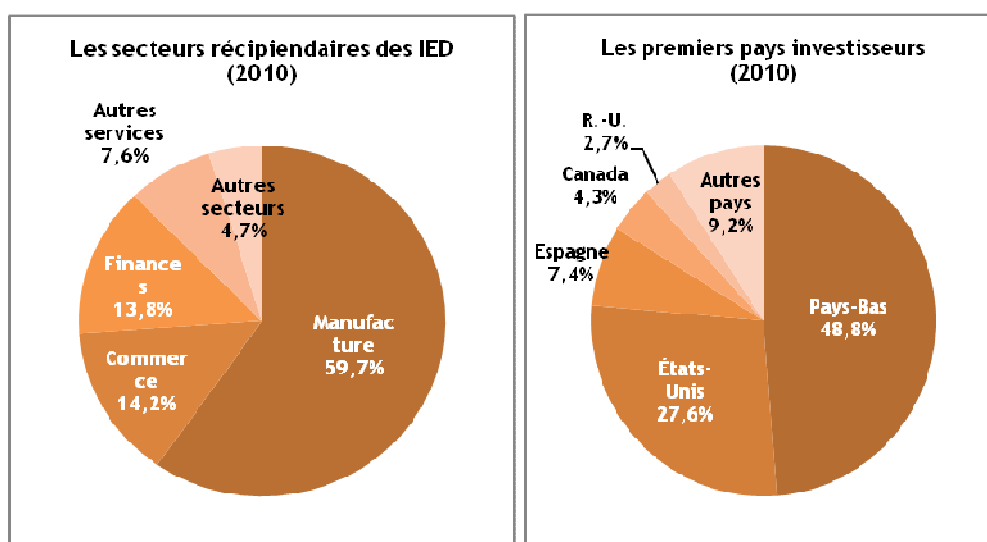
Pour le moment, les hommes politiques les plus populaires auraient la préférence des sondés. Il s'agit de **Santiago Creel Miranda** et **Josefina Vázquez Mota** pour le **Parti action nationale** (parti de l'actuel président).

Pour le **Parti révolutionnaire institutionnel (PRI)**, **Enrique Peña Nieto**, gouverneur de l'État de Mexico, recueille le plus grand nombre d'opinions favorables.

Enfin, pour le **Parti de la révolution démocratique (PRD, gauche)**, même si **Andrés Manuel López Obrador** est l'homme politique le plus connu, c'est **Marcelo Ebrard**, l'actuel maire de Mexico, qui bénéficie du plus fort taux d'opinions favorables.

Montée des IED en 2010

L'année dernière, le montant total des investissements étrangers directs (IED) s'est élevé à 17,72 milliards de dollars, chiffre supérieur de 16,6% à celui de 2009.



Forte croissance de la production industrielle

Selon les statistiques officielles de l'INEGI, la production industrielle du pays a crû en 2010 de 6,1% en variation interannuelle, soit le taux le plus important jamais enregistré depuis 1998. Le sous-secteur des manufactures est celui qui a connu la croissance la plus élevée avec +10%.

Rappel : en 2009, la production industrielle mexicaine avait baissé de 7,3%.

Pérou

Remesas en croissance

En 2010, les péruviens travaillant à l'étranger ont envoyé **2,53 milliards de dollars** à leurs familles restées au pays, soit 125 millions de dollars de plus qu'en 2009.

Les pays d'origine de ces *remesas* sont, dans l'ordre de leurs volumes, le Chili, l'Argentine et le Japon. Les transferts provenant du Chili ont crû de 32,6% par rapport à 2009, ceux d'Argentine de 20% et ceux du Japon de 16%. En revanche, les sommes envoyées depuis Espagne ont chuté 9,7% et celles depuis l'Italie de 1,6%.

Investissements publics record

Au cours des cinq prochaines années, le gouvernement prévoit d'injecter **50 milliards de dollars** dans les secteurs minier, pétrochimique et des infrastructures. Le pays mise notamment sur les traités de libre-échange signés avec les États-Unis, le Canada, la Chine et Singapour pour attirer des capitaux.

Diminution du taux de TVA

Le taux de la TVA locale a été ramené de 19% à **18%**, soit disant pour contrôler une hausse éventuelle de l'inflation.

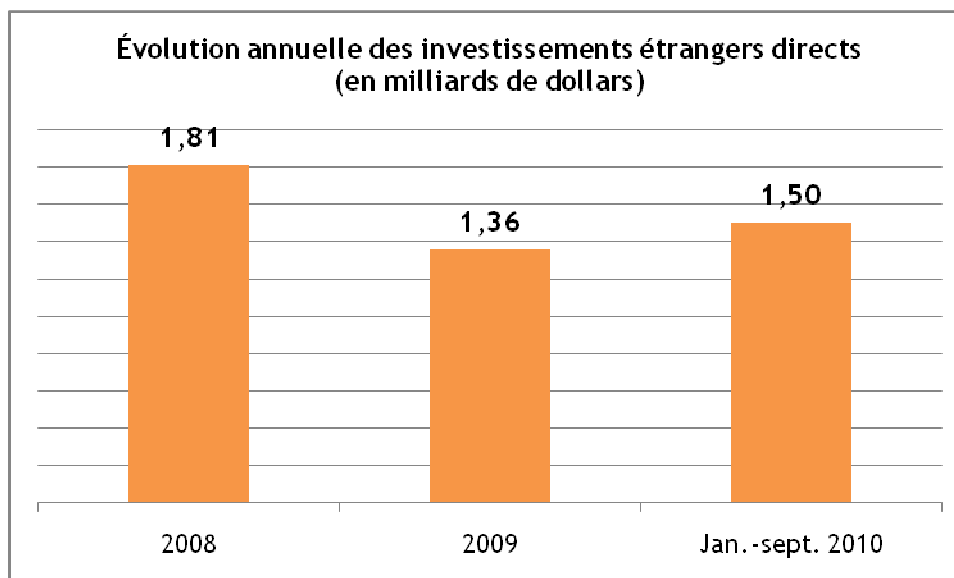
Cette mesure est critiquée car elle favoriserait uniquement la consommation des foyers aux revenus les plus élevés. En effet, les foyers les plus pauvres consomment des produits qui bénéficient déjà d'allègements ou de suppressions de taxes.

Invasion chilienne ?

Les capitaux chiliens, présents notamment dans le secteur de la grande distribution avec des chaînes de supermarchés et de grands magasins, cherchent d'autres secteurs dans lesquels ils pourraient investir dans le pays. Ainsi, les secteurs hôtelier, manufacturier, minier et agricole seraient les prochaines « cibles » des voisins andins.

Uruguay

IED en reprise



Rappel : entre 1999 et 2005, le montant annuel moyen des investissements étrangers en Uruguay était de 370 millions de dollars.

Une économie basée sur le secteur primaire

L'an dernier, la grande majorité des produits exportés par l'économie nationale, soit **84%**, était issue du secteur primaire (agriculture principalement).

Par ailleurs, seul 10% du total des envois à l'extérieur ont concerné des produits à contenu technologique moyen (8%) ou élevé (2%).

PS : sur les 28 entreprises du pays dont le montant des exportations 2010 a été supérieur à 60 millions de dollars, 23 évoluent dans le secteur agricole.

Venezuela

Panier alimentaire quatre fois plus cher

Bien que depuis quelques années l'économie nationale vit avec un contrôle public des prix, l'**Institut national de la statistique** a révélé qu'entre janvier 2005 et janvier 2011, le coût du panier alimentaire de base avait augmenté de **306%** à près de **1 424 bolivars** (331,16 dollars au cours officiel).

Les produits qui représentent la plus grande dépense du panier sont les fruits et légumes, soit 437,99 bolivars (101,86 dollars), suivis par les céréales et assimilés (255,34 bolivars) et les racines, tubercules et assimilés (189,38 bolivars).

À noter : durant ces six années, le salaire moyen de base n'a crû que de **281,3%**.

Davantage de commerce avec les États-Unis

Alors que le Président **Hugo Chávez** ne manque pas une occasion de critiquer la politique extérieure des « *yankees* », le commerce bilatéral se porte plutôt bien. En effet, la **Chambre vénézuélo-américaine de commerce et d'industrie** (VENAMCHAM) a calculé qu'en 2010, le montant de l'excédent commercial vénézuélien avec l'économie US s'est chiffré à **22,11 milliards de dollars**, soit **18%** de plus qu'en 2009.

En détail, les exportations du Venezuela vers les États-Unis se sont élevées à **32,78 milliards de dollars** (+16,6%), dont **31,73 milliards de dollars** d'envois de pétrole, tandis que les importations de produits étasuniens totalisaient **10,66 milliards de dollars** (+13,9%), dont **10,1 milliards de dollars** de produits non pétroliers.

Chômage des jeunes toujours préoccupant

En janvier dernier, selon les statistiques officielles, le taux de chômage des personnes âgées entre 15 et 24 ans a augmenté d'un point par rapport à janvier 2009 à **21,5%**.

Au total, ce sont **499 446** jeunes qui étaient sans emploi à la fin du premier mois de cette année, soit **36%** du nombre total de chômeurs.

II. Secteurs et entreprises

Panorama

Argentine

EXPORTATIONS DE MACHINES AGRICOLES EN HAUSSE

En 2010, les exportations d'équipements et véhicules agricoles ont crû de **10%** en valeur par rapport à 2009. En revanche, en janvier-février 2011, le secteur enregistre une chute de **51%** par rapport à la même période de 2010.

PS : la hausse interannuelle des ventes de tracteurs en 2010 a été de 49,5% et celle de moissonneuses de 101,8%.

Cuba

LIBERALISATION DU COMMERCE DU SUCRE

Dans le cadre du processus de libéralisation des activités économiques du pays, le gouvernement a décidé d'arrêter progressivement le système actuel de vente de sucre, jusqu'à maintenant sous contrôle total de l'État et bénéficiant de subventions. La mesure vise à faciliter la fourniture de sucre (et également de riz) aux commerces et restaurants ouverts par des particuliers.

Mexique

BIO : LE PAYS LEADER REGIONAL A L'EXPORT

Sur une balance commerciale de **700 millions de dollars** correspondant au segment agroalimentaire, 10% revient aux aliments biologiques. Grâce à ce chiffre, le Mexique est le premier exportateur latino-américain de produits alimentaires « bio ».

Pérou

UN SERIEUX CONCURRENT POUR LE CHILI

Le secteur agro-exportateur national gagne de places dans le classement mondial, devenant par exemple un sérieux concurrent pour le voisin chilien.

Parmi les avantages des producteurs péruviens figure la rémunération qui est nettement inférieure à celle de leurs homologues chiliens : en effet, un ouvrier agricole chilien moyen gagne trois fois plus que son équivalent péruvien.

PS : en 2010, les exportations agroalimentaires péruviennes ont totalisé **3,16 milliards de dollars**.

Venezuela

PIB AGRICOLE ENCORE EN BAISSSE

En 2009, le PIB agricole avait reculé en variation interannuelle de 0,3%. En 2010, la situation ne s'est pas améliorée, bien au contraire, puisque le PIB du secteur a connu une baisse interannuelle de **1,4%**.

Par ailleurs, selon l'association **FEDEAGRO**, sur les douze principaux produits agricoles cultivés dans le pays, sept ont connu des baisses de leur activité comprise entre 11% et 60% : riz, sorgho, canne à sucre, pomme de terre, tomate, oignon et sésame. À l'inverse, le segment maïs a connu lui une croissance de **4,5%**.

PS : selon l'**Agencia Venezolana de Noticias**, la production agricole annuelle nationale a crû de **44%** au cours des douze ans de Président **Chávez** à **24,6 millions de tonnes**.

Viandes

Brésil

JBS LEADER DE LA VIANDE... EN ITALIE

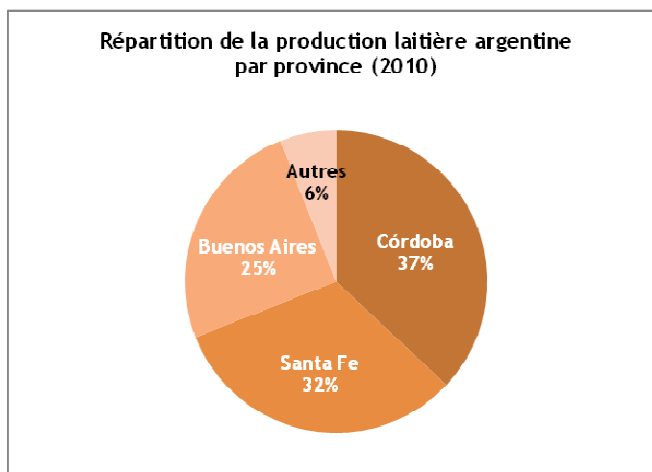
Après la dissolution de la société **Inalca** créée avec le groupe italien **Cremonini**, le brésilien **JBS** a pris le contrôle de la totalité du capital de l'entreprise transalpine de produits carnés **Rigamonti**.

Cette dernière facture **100 millions d'euros** et est le numéro un de la viande en Italie avec 40% du marché.

Lait et dérivés

Argentine

LES PRINCIPALES PROVINCES LAITIÈRES



PS : environ 10,5 milliards de litres de lait ont été produits en 2010 dans le pays.

Brésil

LATIVELE DANS L'ESCARCELLE DE TANGARÁ FOODS

Le groupe laitier originaire de l'État méridional du Rio Grande do Sul a été acquis par Tangará Foods pour un montant de **33 millions de dollars**. Lativale peut traiter tous les jours **600 000 litres** de lait et produire tous les mois **1 700 tonnes** de lait en poudre et **1 300 tonnes** de lait concentré. De plus, Tangará Foods prévoit de consacrer **12 millions de dollars** dans sa nouvelle société au cours des deux prochaines années.

À noter : avant cette opération, Tangará Foods évoluait déjà dans le secteur laitier mais seulement dans la préparation et le conditionnement de produits laitiers.

CONSOMMATION EN HAUSSE

L'Association Leite Brasil a annoncé que l'année dernière la consommation moyenne de lait et dérivés par habitant a été de **161 litres**, soit 4,4% de plus qu'en 2009 et 61% de plus qu'en 1980. À noter : selon le ministère brésilien de la Santé, la consommation moyenne annuelle de lait recommandée est de 200 litres par personne.

NESTLÉ ET SA PROMETTEUSE UNITE *PAULISTANA*

L'an passé, l'usine laitière du groupe helvétique localisée à Araraquara, dans le centre de l'État de São Paulo, a traité **54 millions de litres** de lait, soit 13 millions de litres de plus par rapport aux prévisions.

Le site devrait passer à 94 millions de litres en 2011 puis à 120 millions de litres en 2012.

PS : le montant des investissements brésiliens de Nestlé pour 2011 est d'environ **300 millions de dollars**.

Chili

AUGMENTATION DES EXPORTATIONS FROMAGERES

Entre 2009 et 2010, les exportations de fromages ont crû de **61%** en valeur à **44,4 millions de dollars** et de **18%** en volume à **10 811 tonnes** (4 107 dollars la tonne).

Le fromage ayant eu le plus de succès à l'export a été le gouda. Quant aux marchés acheteurs, le Mexique a représenté à lui seul 95,5% des achats de fromages chiliens de l'année, le reste se répartissant entre le Venezuela (1,7%) et la Corée du Sud (1,6%).

Fruits et légumes

Argentine

DOLE OUVRE SA PREMIERE USINE LOCALE

Le groupe agro-industriel prévoit d'inaugurer en 2012 son premier site argentin de conditionnement de légumes. L'annonce a été faite *via* la filiale chilienne de la firme US qui devrait piloter les activités de **Dole Food** en Argentine.

À noter : le secteur de fruits et légumes étant extrêmement atomisé en Argentine, la part des supermarchés dans les ventes totales de fruits et légumes est inférieure à 10% et ne représentent que 4% de leur chiffre d'affaires.

PS : au Chili, Dole prévoit d'investir dans une ligne de conditionnement de cerises lui permettant de passer de 180 000 à 400 000 unités par an.

NOUVELLE USINE DE TRAITEMENT DE POMMES DE TERRE

La ville de Villa Dolores (province de Córdoba) devrait accueillir un centre de conditionnement de pommes de terre.

Dans cette région, on cultive **7 500 hectares** du tubercule pour une production annuelle de **500 000 tonnes**.

Chili

DES FRUITS VICTIMES DU TSUNAMI JAPONAIS

La fermeture de ports japonais à cause au récent séisme/tsunami dans l'archipel nippon pourrait provoquer **10 millions de dollars** de pertes chez les exportateurs de fruits chiliens. Les exportations de raisin de table sont les plus exposées car l'an dernier, il a représenté plus de 40% du total des ventes de fruits chiliens au Japon. Si la situation actuelle n'évolue pas positivement, les exportations de kiwis seraient elles aussi touchées.

PS : au cours des cinq dernières années, les exportations des principaux fruits produits au Chili vers les marchés asiatiques ont plus que doublé. Il s'agit principalement de raisin de table, de pommes et, surtout, de cerises.

POMMES : TOUJOURS SUR LE PODIUM A L'EXPORT

En 2010, les exportations nationales de pommes se sont chiffrées à **837 000 tonnes** pour un montant de **612 millions de dollars** (731 dollars la tonne). Ces chiffres font du Chili le troisième exportateur mondial de pommes derrière la Chine et les États-Unis, un podium que le pays ne quitte plus depuis 2006.

CERISES ET MYRTILLES SUR LES MARCHES

La dernière récolte de cerises dans la Région XI (sud) a rassemblé **155 tonnes** dont **61,9 tonnes** ont été exportés vers l'Europe. Les principaux producteurs locaux de cerises sont **Patagonia Cherries** et **Agrícola Chili Chico Cherry**.

Parallèlement, les exportations de myrtilles de la dernière saison poursuivent leur progression avec l'envoi de **60 174 tonnes**, soit **55%** de plus par rapport à la saison précédente.

ARRIVEE D'UN ACTEUR FRANCO-ESPAGNOL

La société espagnole **Planasa**, contrôlée par le français **Darbonne**, a débuté ses activités sur le marché chilien avec l'ouverture de filiales à Los Ángeles et Ovalle, spécialisées dans la production de fraises, d'asperges, d'ail et de fruits à noyaux.

Durant les six prochaines années, Planasa investira au total **12 millions de dollars**, et espère qu'à terme ses opérations chiliennes représentent 15% de son chiffre d'affaires.

PS : en Amérique latine, Planasa est aussi présent au Mexique.

LES PROJETS D'UNIFRUTTI

Au cours de la période 2009/2010, le chiffre d'affaires de la société liée au groupe italien **De Nadai International** a atteint **140 millions de dollars** pour **132 071 tonnes** de fruits exportés.

Face à ces résultats, **Unifrutti** prévoit d'augmenter sa capacité de production fruitière, notamment de cerises.

Venezuela

PRODUCTION LEGUMIERE EN BERNE

Dans l'État andin de Táchira, la production de légumes aurait diminué depuis le début de l'année de **70%** en variation interannuelle, notamment à cause du manque de fournitures telles que les engrais et les pesticides. Les produits les plus touchés sont la pomme de terre et l'oignon. Par ailleurs, de fortes pluies ont provoqué une baisse de production de chou-fleur, laitue, brocoli, poireau, persil, épinard, etc.

L'ensemble du secteur agricole est victime des contraintes telles que le contrôle public de prix et les expropriations d'exploitations et de terres agricoles. Par ailleurs, la hausse des prix des denrées alimentaires sur les marchés mondiaux renchérissent les importations, obligeant le gouvernement à subventionner les prix de nombreux produits.

PS: le gouvernement a passé un accord avec la firme chinoise **Heilongjian Beidahuang Estate Farm Business Trade** en vue de participer au développement du secteur agricole local.

Céréales et oléagineux

Brésil

HAUSSE PREVUE DE LA RECOLTE

Selon la **Compagnie nationale d'approvisionnement** (CONAB, ministère de l'Agriculture), la récolte céréalière 2010/2011 devrait croître de **3,4%** par rapport à la saison précédente à **154,2 millions de tonnes**.

Mexique

IMPORTATIONS A LA RESCOUSSE

De basses températures ont provoqué des pertes dans les cultures de maïs (600 000 hectares), de sorgho (300 000), de haricots (200 000) et de blé (100 000).

Dans ces conditions, le pays devra par exemple importer **12 millions de tonnes** de maïs.

Uruguay

UNE NOUVELLE VARIETE DE RIZ

L'**Institut national de recherche agricole** aurait mis au point une variété de riz résistante au champignon Bruzzone.

Boissons alcoolisées

Brésil

TROIS CHIFFRES EN CROISSANCE POUR AMBEV

L'année 2010 a été particulièrement bonne du côté du brasseur (groupe Anheuser-Busch), qui a vu sa facturation augmenter de 8,8% à **15,2 milliards de dollars** et ses bénéfices de 26,3% à **4,6 milliards de dollars**. Quant à son volume de ventes, il a connu durant l'année une hausse de **6,7%**.

Chili / États-Unis

ACQUISITION MAJEURE POUR CONCHA Y TORO

Le numéro un local du secteur vinicole (famille Guilisasti) a payé **238 millions de dollars** à **Brown-Forman** pour s'emparer de **Fetzer Vineyards**, le 8^{ème} groupe vinicole des États-Unis et le 6^{ème} plus important exportateur de vin de l'État de Californie.

Fetzer Vineyard produit chaque année **3,1 millions de caisses** pour un chiffre d'affaires annuel de **156 millions de dollars** (marques Fetzer, Bonterra, Five Rivers, Jekel, Sanctuary et Little Black Dress).

PS : avec cette acquisition, **Concha y Toro** passe de la 8^{ème} à la 5^{ème} place du classement mondial des plus importants groupes producteurs de vin.

Café, épicerie et produits sucrés

Argentine

SUCCES DES GLACES NON DEMENTI

Selon l'Association des fabricants artisanaux de glaces et dérivés, la consommation de glaces a augmenté de **20%** au cours du dernier été austral par rapport à la période estivale précédente.

Mexique

BIMBO GAGNE MOINS

Au cours du dernier trimestre de 2010, le géant mexicain de la boulangerie industrielle a réalisé **112 millions de dollars** de bénéfices, soit **22%** de moins qu'au même trimestre de 2009, pour un chiffre d'affaires de **2,48 milliards de dollars**.

La marge a diminué à cause de pressions sur le prix des matières premières et de dépenses extraordinaires.

Restauration

Pérou

NEWREST INSTALLE CAFFÉ LINDO

Le groupe toulousain de restauration (*catering*), fondé et co-présidé par **Olivier Sadran**, va bientôt installer une cafétéria haut de gamme **Caffé Lindo** au sein de l'aéroport international Jorge Chávez de Lima. Au cours de l'année 2011, **Newrest** consacrera **3,5 millions de dollars** sur le marché local.

PS : outre le Pérou, **Newrest** est présent dans d'autres marchés latino-américains comme la Bolivie, le Chili et le Mexique.

Uruguay

BURGER KING VA DOUBLER SA PRESENCE

La chaîne US de restauration rapide envisage d'inaugurer cinq restaurants supplémentaires dans le pays qui viendront s'ajouter au quatre unités actuelles.

Deux d'entre eux seront situés dans les centres commerciaux **Costa Urbana** et **Nuevocentro** de Montevideo.

Divers

Amérique latine

LA REORGANISATION D'EL TEJAR

L'entreprise, qui est l'un des plus importants producteurs mondiaux de produits agricoles, a décidé de quitter le Paraguay et de s'implanter en Colombie. Actuellement, **El Tejar** regroupe la production de milliers de cultivateurs d'Argentine, d'Uruguay, du Brésil et de Bolivie. La nouvelle stratégie du groupe coïncide avec l'arrivée à sa tête d'**Horacio Ackerman** (ex-Cargill) suite au décès soudain de son fondateur **Oscar Alvarado** (50 ans). La particularité de ce dernier était de s'appuyer sur ses convictions religieuses chrétiennes pour diriger sa société.

PS : le départ du Paraguay obéit au fait de ne pas avoir pu intégrer les pratiques du groupe auprès de producteurs locaux.

Brésil

HEINZ S'EMPRE DE QUERO ALIMENTOS

La firme US a pris le contrôle de 80% du capital de la société **Coniexpress S.A. Industrias Alimenticias**, maison-mère du fabricant de produits alimentaires **Quero Alimentos**. Le montant de l'opération, non révélé, pourrait approcher le milliard de *reais*, soit environ **600 millions de dollars**. Quero Alimentos produit notamment des légumes en conserve, des condiments et des sauces (ketchup, mayonnaise, etc.).

PS : selon Heinz, le chiffre d'affaires annuel de Quero Alimentos serait de **325 millions de dollars**.

COSAN ALIMENTOS COUPE LE CORDON

À partir du mois d'avril 2011, le groupe **Cosan** se sépare de **Cosan Alimentos**, qui devient une société indépendante, Cosan ne conservant ainsi que les activités liées au sucre (alcool de canne à sucre, bioéthanol, etc.). Selon **Colin Butterfield**, président de la nouvelle entité baptisée **Docelar Alimentos e Bebidas**, celle-ci devrait procéder à des achats dans les catégories café, biscuits, boissons, etc. Par ailleurs, pour atteindre son objectif de devenir un acteur majeur, l'entreprise prévoit d'investir **16 millions de dollars** en publicité.

PS : en 2010, Cosan Alimentos a produit **600 000 tonnes** de sucre.

Chili

CONDITIONNEMENT : PAMOLSA FAIT SON ENTREE SUR LE MARCHE LOCAL

Le fabricant péruvien (détenu par des capitaux colombiens) d'emballages et de conditionnement prévoit d'installer une unité de fabrication au Chili à la fin de cette année 2011.

Ce site, dont la production sera notamment dirigée vers le secteur de la restauration rapide, réclamerait **4,5 millions de dollars** d'investissements.

PS : entre 2009 et 2010, le chiffre d'affaires de **Pamolosa** a augmenté de près de 40% à **62 millions de dollars**.